



15^e
anniversaire
CÉF

● Vivre,
● s'amuser et
● apprendre...
en français !

<i>Mission, vision et valeurs</i>	3
<i>Mot de la présidence</i>	4
<i>Mot de la direction de l'éducation</i>	5
<i>Effectifs dans nos écoles</i>	6
<i>Ressources humaines</i>	8
<i>Rapport financier</i>	10
<i>Plan d'amélioration continue</i>	14

Table des matières

Préparer l'élève du XXI^e siècle à sa réussite scolaire, identitaire, culturelle.

Citoyennes et citoyens accomplis, fiers francophones !

Une éducation francophone de grande qualité est essentielle à l'épanouissement de notre communauté francophone et à chacun de nos élèves. Dans le but d'assurer que chaque élève reçoive cette éducation de qualité et connaisse le succès, les principes et les valeurs suivantes sont au cœur de toute action entreprise par le Conseil des écoles fransaskoises (CÉF).

Les relations interpersonnelles

Nous valorisons le développement du respect d'autrui, l'appréciation des autres et une conscience sociale chez nos élèves.

L'environnement sain

Nous valorisons une communication ouverte et efficace dans un environnement sain et sécuritaire.

La culture d'excellence

Nous valorisons une culture d'excellence qui se soucie du succès pour tous ainsi que d'un engagement à l'épanouissement communautaire.

Le partenariat

Nous valorisons le partenariat foyer – école – communauté, fondé sur les principes de tolérance, d'inclusion et de respect.

Le bien-être

Nous valorisons une éducation holistique (mental, spirituel, émotionnel et physique) qui respecte les valeurs familiales et le cheminement personnel de chacun.

L'ouverture sur le monde

Nous valorisons la découverte de l'espace francophone, l'ouverture sur le monde et l'innovation.

Mission

Vision

Valeurs

*Cours de Plein air,
École Ducharme*

Mot de la présidence

Le Conseil scolaire fransaskois (CSF) est fier de vous présenter son rapport annuel pour l'année scolaire 2010-2011. L'année nous a permis de progresser substantiellement dans les dossiers prioritaires du CSF et de continuer à exercer une gouvernance axée sur la réussite de l'élève, la fidélisation et un environnement sain.

Ces axes ont été au cœur de nos démarches. Nous sommes responsables d'assurer que nos élèves aient accès à une éducation comparable à celle offerte dans les systèmes d'éducation séparé et public. Ce droit est garanti dans la Constitution. C'est ce qui nous a porté à intenter un recours judiciaire afin d'obtenir un financement nous permettant de répondre aux besoins de nos élèves.

Le Conseil a également décidé d'entreprendre une tournée de ses communautés et ce, à travers ses séances régulières. C'est une occasion de rencontrer les élus locaux des conseils d'école, le personnel et parfois les élèves et de discuter des enjeux qui les concernent tout en réaffirmant l'importance de leur engagement et leur rôle dans la réussite scolaire, identitaire et culturelle de l'élève du 21^e siècle.

Beaucoup a été accompli, comme vous le verrez dans les pages suivantes, et nous continuons à nous acharner pour assurer que nos enfants reçoivent une éducation de qualité avec des programmes et des espaces qui favorisent leur épanouissement.

J'en profite également pour remercier tous les conseillers et les conseillères scolaires pour leur dévouement, les membres de chaque conseil d'école qui se dédient à l'éducation fransaskoise sans oublier le personnel administratif pour leurs efforts constants que ce soit dans les bureaux ou dans les écoles.

Ensemble vers une vision commune : citoyennes et citoyens accomplis, fiers francophones !

*... une éducation de qualité
avec des programmes
et des espaces
qui favorisent
l'épanouissement
des élèves...*

Yvan LeBel



Mot de la direction de l'éducation

*Un Conseil
à la fine pointe
de la technologie !*

Il me fait plaisir de vous présenter nos réalisations pour l'année scolaire 2010-2011. Plusieurs des activités initiées au cours de cette année ont été placées sous le symbole du 15^e anniversaire du Conseil. Le CÉF est encore jeune; beaucoup reste à faire. Plusieurs jalons ont été placés afin que le Conseil puisse obtenir un financement adéquat lui permettant de respecter les axes identifiés dans son cadre d'amélioration continue.

Plus que jamais, nos décisions et nos actions sont centrées sur les besoins de nos élèves. Nous avons pris plusieurs mesures dans ce sens : notamment en continuant à offrir des formations au personnel enseignant.

Pour une 3^e année de suite, le Conseil a enregistré une hausse de ses effectifs scolaires et comptait 1 298 élèves au 30 septembre 2010. Ces données n'incluent pas les inscriptions en prématernelle.

Afin de mieux préparer l'élève du 21^e siècle à sa réussite scolaire, identitaire et culturelle, le Conseil demeure à la fine pointe de la technologie : à cet effet, il a remis à chaque élève de la 9^e à la 12^e année un ordinateur portable.

Par ailleurs, nos élèves continuent à se démarquer à travers les examens provinciaux et les résultats présentés dans les pages suivantes le démontrent largement. Un grand merci à notre personnel, à nos élèves, à nos parents et à tous nos élus du Conseil scolaire fransaskois et des conseils d'école pour l'appui constant. Si nos élèves connaissent le succès, c'est grâce à l'engagement et le dévouement de tous et de toutes.

Bravo et félicitations pour l'excellent travail !

Bernard Roy

Effectifs dans nos écoles

Historique des effectifs et évolution des effectifs en pourcentage

* Effectifs en date du 30 septembre 2010

** Juillet 2003 : Intégration du volet secondaire du Collège Mathieu au CÉF - création de l'École secondaire Collège Mathieu

ÉCOLES	1994 1995	1995 1996	1996 1997	1997 1998	1998 1999	1999 2000
École Beau Soleil	31	30	29	25	24	16
École Boréale			7	13	13	8
École canadienne-française (pavillon élémentaire)	152	154	169	181	195	195
École canadienne-française (pavillon Gustave-Dubois)						
École de Bellegarde	90	85	86	87	82	79
École Ducharme				11	18	8
École fransaskoise de Lloydminster						
École Monseigneur de Laval	251	254	254	255	258	265
École Notre-Dame-des-Vertus				40	33	37
École Père Mercure	37	29	23	27	21	35
École Providence	94	81	79	78	77	78
Collège Mathieu / École secondaire Collège Mathieu	39	26	45	40	47	44
École St-Isidore	133	127	127	128	123	133
École Valois	63	75	75	76	81	75
Élèves hors province (achat de service)						
TOTAL :	890	860	891	961	972	973
% augmentation/diminution		-3,5	3,5	7,3	1,1	0,1

Effectifs au 30 septembre 2010

ÉCOLES	M	1	2	3	4	5	6	Total élément.	7	8	9	Total interm.	10	11	12	Total second.	TOTAL
École Beau Soleil	6	5	4	4	3	2	8	32	5			5					37
École Boréale	0	0	3	1	2	1	2	9	1	1		2					11
École canadienne-française (pavillon élémentaire)	30	29	40	25	36	28	30	218	31			31					249
École canadienne-française (pavillon Gustave-Dubois)										37	15	52	22	13	14	49	101
École de Bellegarde	6	8	9	6	8	9	1	47	7	3	9	19	7	5	7	19	85
École Ducharme	14	9	10	5	7	4	8	57	8	2	1	11	0	0	0	0	68
École fransaskoise de Lloydminster	1	0	2	0	1	0	0	4	0			0					4
École Monseigneur de Laval (pavillon élémentaire)	32	32	17	21	34	30	31	197	30			30					227
École Monseigneur de Laval (pavillon secondaire)										27	13	40	19	24	20	63	103
École Notre-Dame-des-Vertus	1	1	2	2	4	2	3	15	1	1	5	7	6	6	0	12	34
École Père Mercure	10	6	2	5	5	3	0	31	3	2	1	6	1	0	0	1	38
École Providence	12	6	7	10	8	8	10	61	9	8	8	25	6	7	5	18	104
École secondaire Collège Mathieu										3	6	9	5	4	6	15	24
École St-Isidore	10	6	3	9	3	7	11	49	4	11	10	25	7	9	7	23	97
École Valois	11	13	13	11	12	11	10	81	5	9	4	18	2	5	6	13	112
Élèves hors province (achat service)			1			1	1	3				0		1		1	4
TOTAL :								804				280				214	1298



2000 2001	2001 2002	2002 2003	2003 2004	2004 2005	2005 2006	2006 2007	2007 2008	2008 2009	2009 2010	2010 2011
25	25	29	36	39	50	49	52	52	42	37
8	7	10	8	9	11	6	5	10	11	11
207	216	230	225	249	277	216	224	249	258	249
						67	64	80	79	101
75	79	75	81	76	82	82	80	83	82	85
12	21	25	26	43	45	55	47	45	59	68
										4
256	263	243	241	252	276	299	300	311	322	330
45	40	44	48	38	39	33	45	44	37	34
25	21	20	21	19	21	22	17	12	32	38
80	84	84	92	90	88	81	74	80	89	104
56	52	52	82	20	21	20	21	23	20	24
135	136	144	134	138	129	121	117	100	98	97
76	72	73	65	68	72	81	85	91	103	112
									4	4
1000	1016	1029	1059	1041	1111	1132	1131	1180	1236	1298
2,7	1,6	1,3	2,83	-1,73	6,3	1,86	-0,09	4,15	4,53	4,78



Centre d'enseignement virtuel et d'innovation (CEVI)

Historique des effectifs de la prématernelle 1998-2010

ÉCOLES	1999 2000	2000 2001	2001 2002	2002 2003	2003 2004	2004 2005	2005 2006	2006 2007	2007 2008	2008 2009	2009 2010	2010 2011
École Beau Soleil	8	6	6	14	14	10	13	9	10	7	5	2
École Boréale	2	4	9	8	1	4	1	3	1	0	6	8
École canadienne-française	28	25	30	30	40	39	38	35	37	41	41	49
École de Bellegarde	5	7	4	8	5	8	6	15	7	6	9	11
École Ducharme	3	8	1	3	11	10	9	15	19	16	22	22
École fransaskoise de Lloydminster												1
École Monseigneur de Laval	30	23	22	24	31	40	31	35	39	41	49	61
École Notre-Dame-des-Vertus	5	1	0	2	4	0	1	1	1	0	2	4
École Père Mercure	4	9	6	14	4	7	7	4	5	4	9	8
École Providence	9	13	12	15	12	13	5	9	7	7	19	22
École St-Isidore	8	20	16	11	12	7	4	9	3	6	12	5
École Valois	4	7	4	4	7	14	15	17	16	11	13	11
TOTAL :	107	124	122	138	148	159	130	152	145	139	187	204



Projet sur le Moyen âge dans le cadre du Baccalauréat International, École Père Mercure

Ressources humaines

Atelier d'écriture
d'examen de
mathématiques



Dotation - Septembre 2010

ÉCOLES	Inscriptions	PERSONNEL ENSEIGNANT					PERSONNEL DE SOUTIEN									
		Direction Affectation	Temps plein	Temps partiel	ÉTP*	Total enseignant	Secrétaire	Préposée	Surveillance	Aide péd.	Éducatrice	Liaison commun.	Animation culturelle	Concierge	ÉTP*	Total soutien
École Beau Soleil	37	0,50	4	2	4,75	6	0,50	0,33		2,50	0,50		0,30		4,13	8
École Boréale	11	0,50	3	0	2,55	3	0,40					0,20		0,60	2	
CEVI		1,00	3	0	2,55	3										
École canadienne-française	350	1,70	32	4	27,74	36	1,70	1,50		6,17	1,00		2,00	5,38	17,75	21
Éducation à distance		0,30			4,05		0,30								0,30	
École de Bellegarde	85	0,60	8	3	9,41	11	0,86	0,58		1,18		0,14	0,53	0,13	3,42	4
École Ducharme	68	0,50	7	1	7,60	8	0,80	0,50		1,50	1,00		0,37	1,00	5,17	5
École fransaskoise de Lloydminster	4	0,80	1	1	1,80	2	0,34			0,33			0,33		1,00	1
École Monseigneur de Laval	330	2,00	25	6	27,90	31	2,00	2,25		7,30	2,00	1,00	1,00	5,75	21,30	24
École Notre-Dame-des-Vertus	34	0,50	5	3	5,50	8	0,60	0,42		2,50	0,50		0,27	0,50	4,79	6
École Père Mercure	38	0,50	4	4	5,95	8	0,53	0,33		1,82		0,57	0,30		3,55	5
École Providence	104	0,60	7	4	9,73	11	0,80	0,58		4,38	0,80		0,53	1,00	8,09	11
École second. Collège Mathieu	24	0,50	4	1	4,25	5	0,50	0,17	3,00	1,32			1,00	4,00	9,99	13
École St-Isidore	97	0,60	9	6	10,58	15	0,93	0,67		2,24	0,40		0,63	1,00	5,87	9
École Valois	112	1,00	9	2	10,40	11	0,90	0,63		1,35			0,00	1,00	3,88	4
Arts pratiques et appliqués :					1,925	3										
					136,7	161	11,16	7,96	3,00	32,59	6,20	1,71	7,46	19,76	89,84	113

2,0 ÉTP* - assignation à la suppléance
* Équivalence à temps plein

Personnel assigné aux bureaux administratifs

Bellevue 2 soutiens
Saskatoon 2 cadres / 3 services spécialisés / 3 conseillers pédagogiques / 6 soutiens
Regina 2 cadres / 3 cadres intermédiaires / 3 coordinations / 1 service spécialisé / 3 conseillers pédagogiques / 10 soutiens

Personnel assigné ailleurs que dans les bureaux administratifs

Gravelbourg 1 soutien, 1 conseiller exogamie
Prince Albert 1 mentorat
RFÉCD 1 soutien

Personnel en prêt de service

3 enseignants avec le ministère de l'Éducation (3,9 ETP)
1 enseignant avec l'Université de Regina

Classification 2010-2011

Ce tableau n'inclut pas la classification du personnel enseignant dans les bureaux administratifs et assigné ailleurs que dans les bureaux administratifs, les prêts de service et les cadres (directions adjointes, coordinations, etc.).

CLASSE	ÉTAPES											TOTAL	%	
	1	2	3	4	5	6	7	8	9	10	11			
C	11												11	7 %
III	1	1	2		1						3		8	5 %
IV	6	7	8	6	4	6	7	3	3	3	32		85	53 %
V	2	3	1	4	2	3	3	3	6	1	16		44	27 %
VI	1	1			1	1		1		1	7		13	8 %
TOTAL	21	12	11	10	8	10	10	7	9	5	58		161	
%	13 %	7 %	7 %	6 %	5 %	6 %	6 %	4 %	6 %	3 %	36 %			

Atelier de
perfectionnement
professionnel



Bourses d'études

En vertu de la Convention collective entre le Conseil scolaire fransaskois du Conseil des écoles fransaskoises et l'Association locale des enseignantes et enseignants fransaskois (ALEF), le CSF fait rapport des bourses d'études accordées dans son rapport annuel (2010-2011).



BOURSES	NOMBRES	MONTANT TOTAL
PRÉ-SERVICE	3	24 000 \$
COURS INDIVIDUELS	40	13 900 \$
PERSONNEL NON ENSEIGNANT	17	4 900 \$

BOURSES	NOMBRES	MONTANT TOTAL
BOURSES QUÉBEC – SASKATCHEWAN Formation au Congrès du CEF et Perfectionnement professionnel	15 formateurs	40 000 \$

Nombre	Programme d'études
20	Maîtrise en ÉDUCATION
1	Maîtrise en ENVIRONNEMENT
1	Maîtrise en DROIT PRIVÉ
1	Maîtrise en DROIT
1	Maîtrise en MATHÉMATIQUES
1	Maîtrise en FORMATION À DISTANCE
1	Maîtrise en ÉCONOMIE du développement
1	Maîtrise en GESTION des transports
1	Maîtrise en SCIENCES ÉCONOMIQUES
1	Doctorat en PHILOSOPHIE

Membres du personnel possédant un diplôme d'études supérieures

Stagiaires du CEF en 2010-2011

INSTITUTION D'ORIGINE	PÉRIODE	DURÉE DU STAGE	NOMBRE DE STAGIAIRES
Université de Regina	Automne 2010	16 semaines	1 (ÉCF) 2 (Mgr de Laval)
Université du Manitoba	Automne 2010	7 semaines	1 (Beau Soleil)
INITIATIVES ACELF			
Université du Québec à Montréal (UQAM)	Hiver 2011	6 semaines	1
Université du Québec à Montréal (UQAM)	Hiver 2011	6 semaines	1
Université du Québec à Montréal (UQAM)	Printemps 2011	5 semaines	1



Rapport financier 2010 2011

*Une gestion pour répondre aux besoins de développement
des élèves en fonction du triple mandat du CEF.*

État de la situation financière au 31 août 2011

	2011	2010
Actifs financiers		
Encaisse	259 516	1 966 181
Placements temporaires (note 4*)	170 785	176 237
Débiteurs (note 8)	1 811 042	2 219 698
Total des actifs financiers	2 241 343	4 362 116
Passifs		
Découvert bancaire	-	-
Paiements de transfert provinciaux perçus en trop	-	176 923
Créditeurs et charges à payer (note 9)	1 715 670	1 403 244
Prêts à court terme (note 3)	503 934	-
Dette à long terme (note 10)	995 933	1 135 963
Avantages sociaux futurs (note 6)	284 800	224 700
Revenus reportés (note 11)	60 474	881 953
Autres	-	-
Total des passifs	3 560 811	3 822 783
(Dette nette) Actifs financiers nets	(1 319 468)	539 333
Actifs non financiers		
Immobilisations corporelles (Annexe C)	43 144 502	38 400 604
Stocks pour consommation	-	-
Charges payées d'avance	102 634	75 800
Total des actifs non financiers	43 247 136	38 476 404
Excédent accumulé (note 14)	41 927 668	39 015 737

* Les notes afférentes font partie intégrante des états financiers. Toutes les descriptions des notes se retrouvent dans le rapport final complet (disponible en ligne ou auprès des bureaux administratifs du Conseil des écoles francophones).



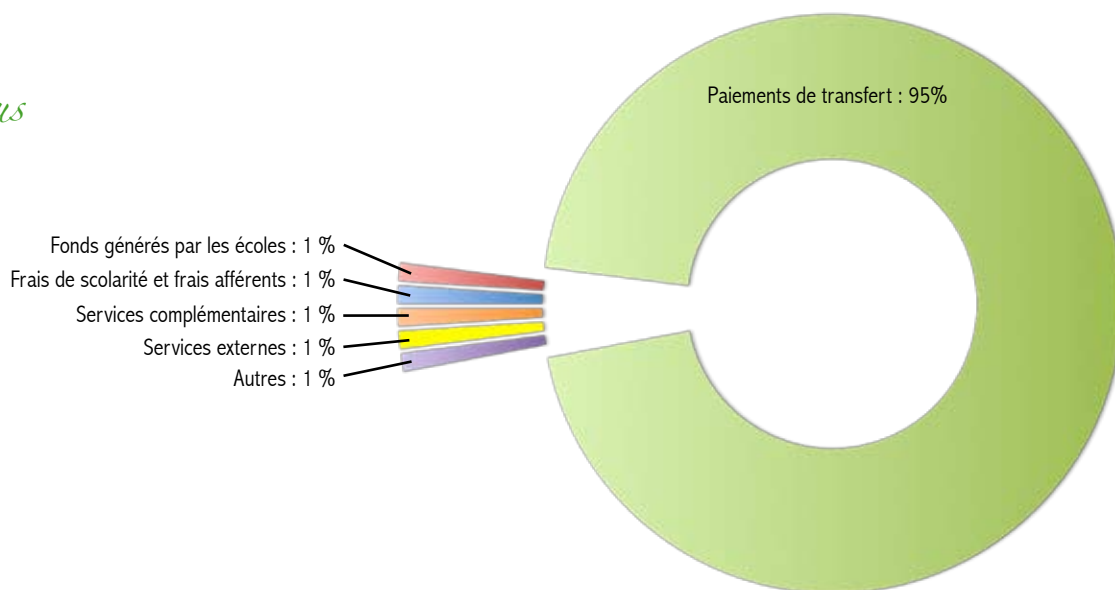
*État consolidé des résultats
et de l'excédent accumulé
pour l'exercice clos le 31 août 2011*

	2011 Prévu	2011 Réel	2010 Réel †
	(note 15*)		
Revenus (Annexe A)			
Revenus des taxes imposées		-	-
Octrois	24 376 382	30 555 545	24 838 480
Frais de scolarité et autres	241 627	211 506	196 344
Fonds générés par les écoles	378 597	327 824	298 827
Services complémentaires (note 12)	143 500	205 588	227 944
Services externes (note 13)	335 047	341 012	344 169
Autres	103 252	498 145	261 159
Total des revenus	25 578 405	32 139 620	26 166 923
Charges (Annexe B)			
Gouvernance	412 483	466 024	427 889
Administration	1 258 850	1 602 772	1 010 016
Enseignement	17 072 959	18 521 300	16 364 905
Opération et entretien	3 970 882	3 968 198	4 026 385
Transport	3 003 233	3 005 959	2 567 966
Frais de scolarité et frais afférents	48 132	67 421	44 632
Fonds générés par les écoles	391 404	348 901	272 997
Services complémentaires (note 12)	1 013 177	772 692	754 681
Services externes (note 13)	306 627	344 086	424 480
Autres dépenses	18 100	130 336	12 597
Total des charges	27 495 847	29 227 689	25 906 548
Excédent (insuffisance) de l'exercice	(1 917 442)	2 911 931	260 375
Excédent accumulé au début de l'exercice	39 015 737	39 015 737	38 755 362
Excédent accumulé à la clôture de l'exercice	37 098 295	41 927 668	39 015 737

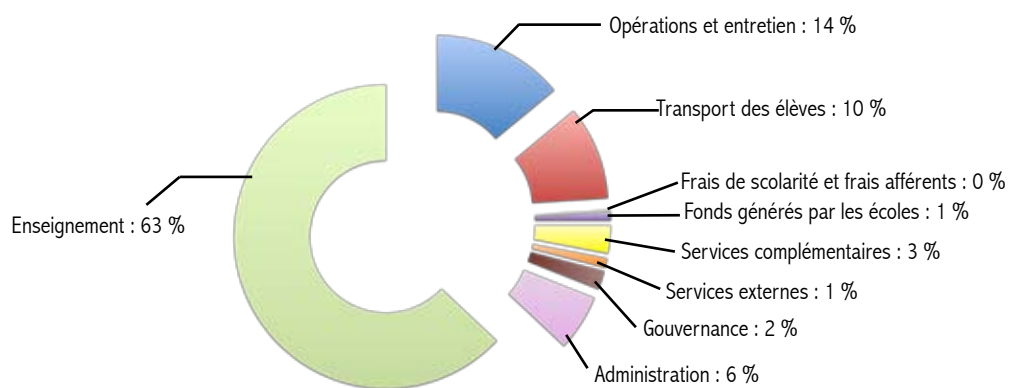
* Les notes afférentes font partie intégrante des états financiers. Toutes les descriptions des notes se retrouvent dans le rapport final complet (disponible en ligne ou auprès des bureaux administratifs du Conseil des écoles fransaskoises).

† Avec modifications du vérificateur.

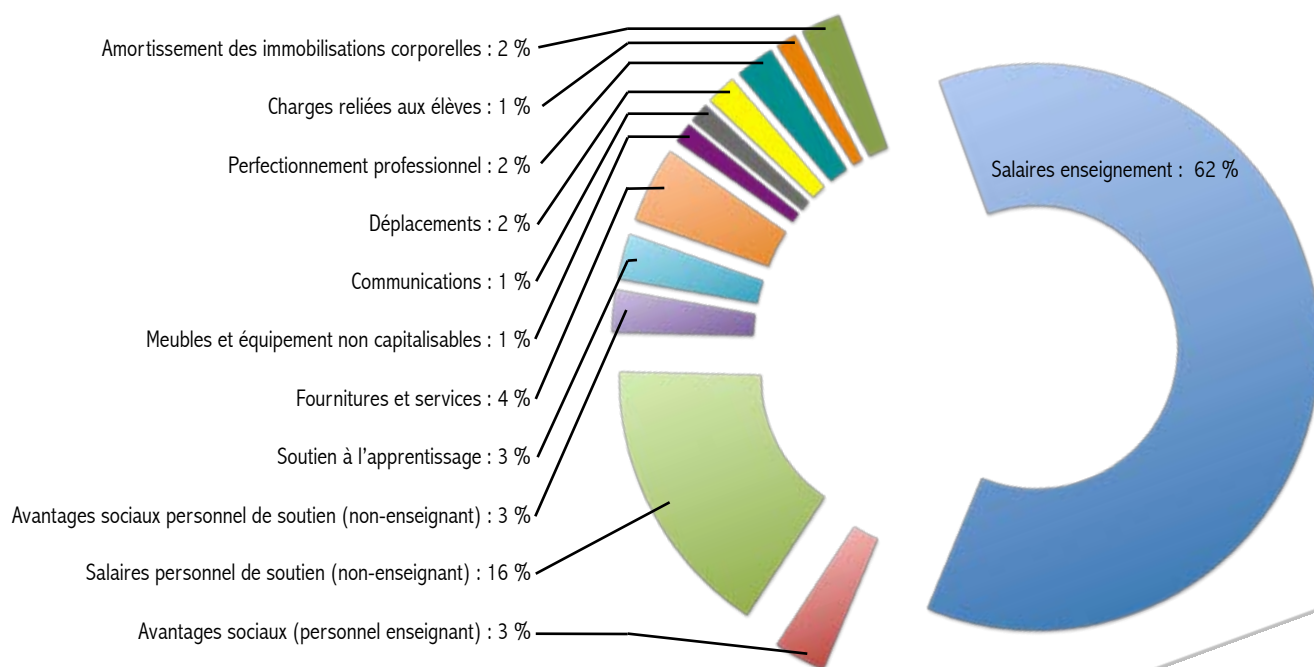
Revenus



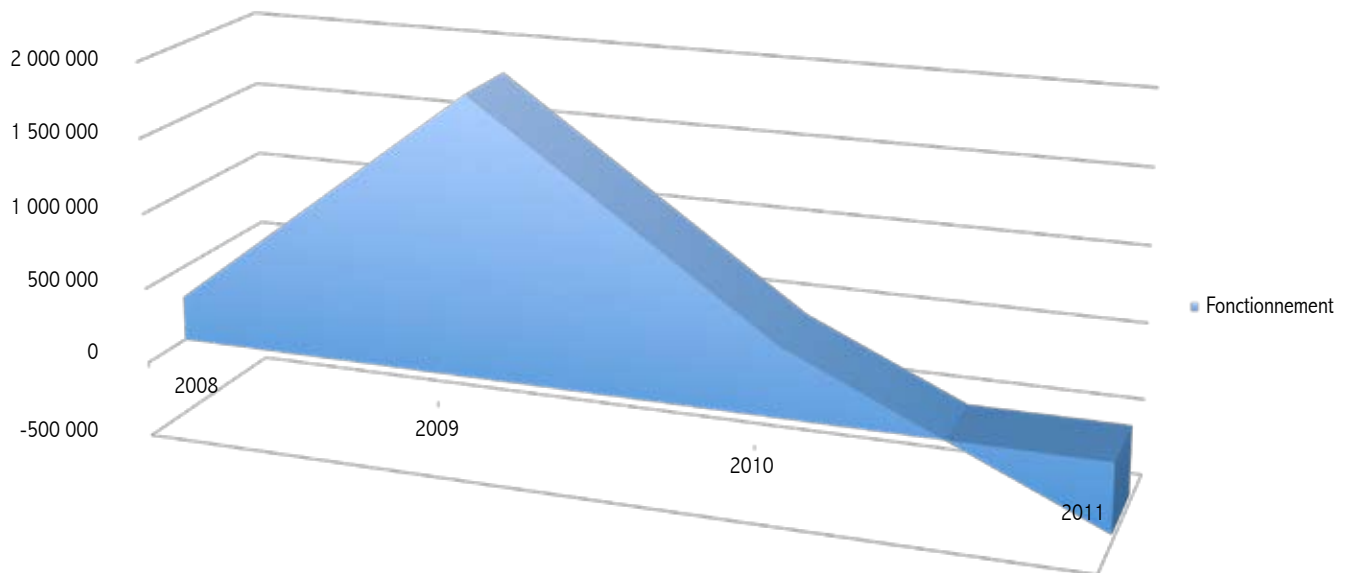
Charges



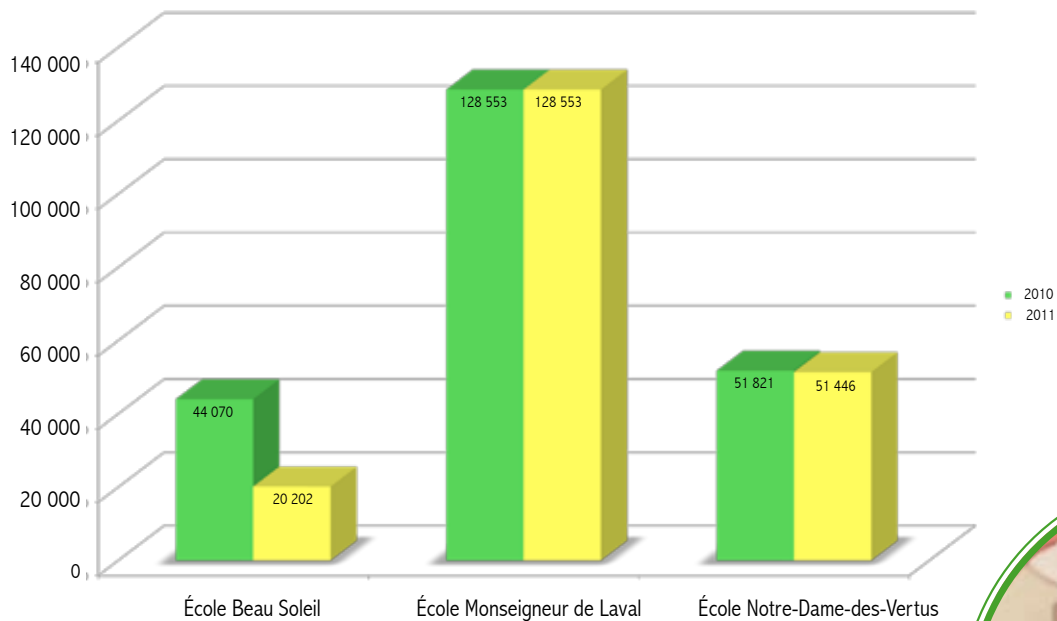
Dépenses en enseignement



Surplus accumulé du CÉF



Réserves des conseils d'école



*École Monseigneur de Laval,
Paillon des quatre vents*



PAC 2010 2011

PRIORITÉS

Alphabétisation

- Lecture
- Mathématiques
- Cheminement identitaire

Habilités sociales

Transitions en douceur

Égalité des chances

Gestion saine et transparente

- Espaces scolaires
- Communications
- Pérennité du système
- Financement

Synthèse des résultats

PLAN D'AMÉLIORATION CONTINUE



Alphabétisation : Lecture

OBJECTIF :

Que 100 % des élèves de la 4^e, 7^e (anglais) et 10^e année du CÉF soient en mesure d'atteindre le niveau de compétence adéquat lors de l'évaluation provinciale en compréhension de lecture de 2015.

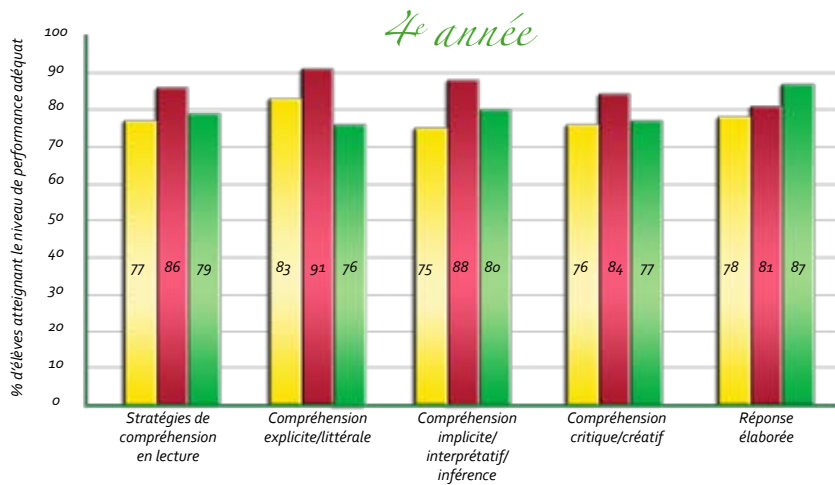
CIBLE

Que 85 % des élèves de la 4^e, 7^e (anglais) et 10^e année du CÉF soient en mesure d'atteindre le niveau de compétences adéquat lors de l'évaluation diagnostique en compréhension de lecture de juin 2011.


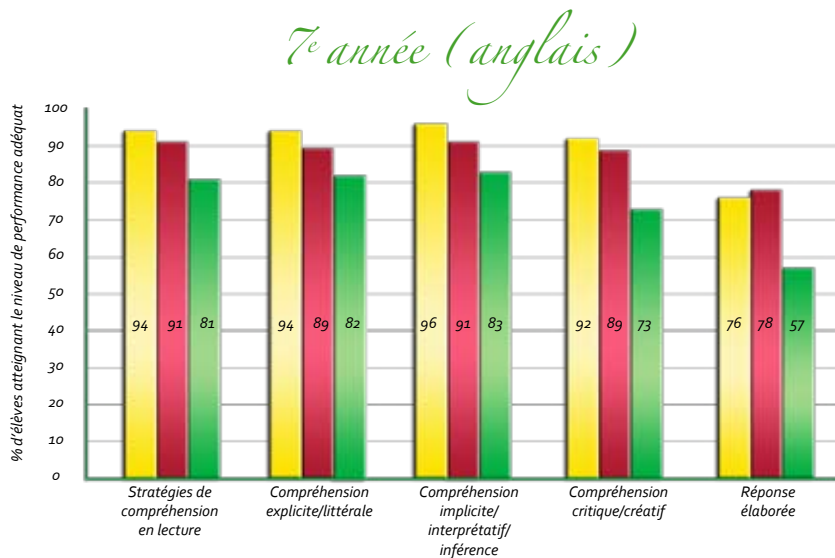
STATUT DE LA CIBLE

En voie d'être atteinte en 4^e année
Atteinte en 7^e année
Atteinte en 10^e année

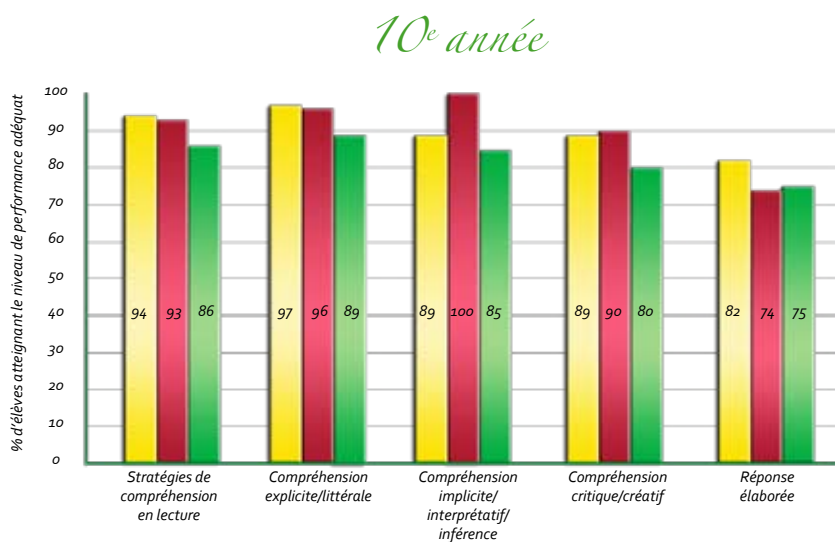
- Résultats CÉF 2011
- Résultats CÉF 2009
- Résultats provinciaux 2011



École Boréale



École Providence



École secondaire Colège Mathieu



Alphabétisation : Mathématiques

OBJECTIF :

Que 100 % des élèves de la 5^e et de la 8^e année du CÉF soient en mesure d'atteindre le niveau de compétences adéquat dans le domaine de l'application intégrée lors de l'évaluation provinciale en mathématiques de 2015.

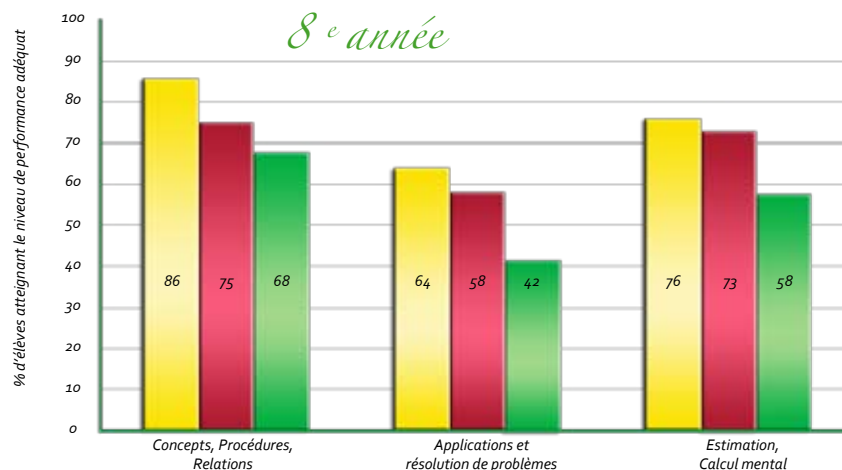
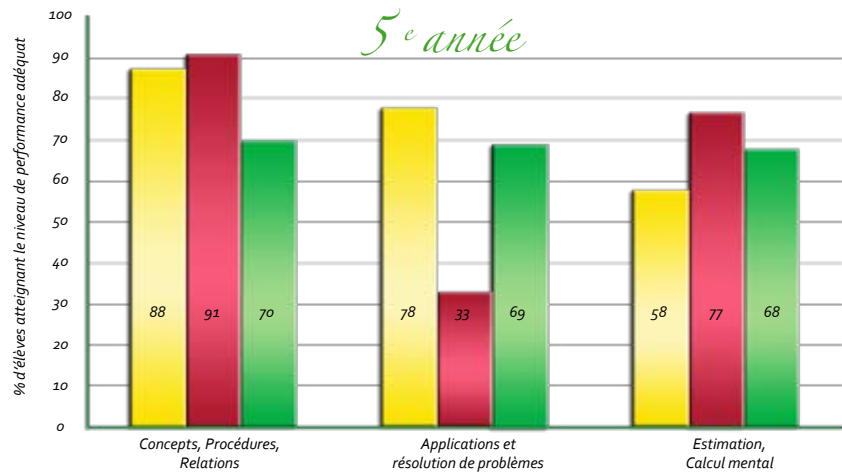
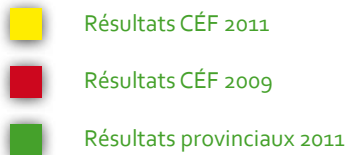
CIBLE

Que 85 % des élèves de la 5^e et de la 8^e année du CÉF soient en mesure d'atteindre le niveau de compétences adéquat (niveau 3) dans les outils d'évaluation diagnostique en application intégrée des mathématiques en juin 2010.

STATUT DE LA CIBLE

En voie d'être atteinte en 5^e année
En voie d'être atteinte en 8^e année

Pourcentage d'élèves atteignant le niveau de performance adéquat





École Notre-Dame-des-Vertus



Alphabétisation: Cheminement identitaire

OBJECTIF :

Outiller les élèves et les intervenants du CÉF dans le développement d'une citoyenneté francophone.

CIBLES

Avant la fin de l'année scolaire 2010-2011, préparer les démarches visant les applications du cadre de référence de cheminement identitaire et culturel pour cinq enseignants/éducateurs de la prématernelle et de la maternelle.

STATUT DES CIBLES

Atteinte

Avant la fin de juin, amorcer une revue des activités provinciales afin de faire l'arrimage avec le cadre de référence du cheminement identitaire et culturel de l'élève qui sera présentée sous forme de rapport.

Atteinte



École Providence

Habiletés sociales

OBJECTIF :

Améliorer la qualité des relations des élèves de la 4^e à la 7^e année entre eux ainsi qu'avec les adultes dans le milieu scolaire.

CIBLES

À la fin de 2012, 80 % des élèves du CÉF de la 4^e à la 7^e année affirmeront avoir des relations efficaces avec les autres élèves ainsi qu'avec les adultes dans leur milieu scolaire.

STATUT DES CIBLES

En voie d'être atteinte

Coordonner les efforts de réseautage des écoles St-Isidore, Valois, ÉCF, Ducharme et Monseigneur de Laval afin d'assurer la mise en oeuvre de mesures concrètes et d'arriver à un modèle assurant des relations de qualité pour toutes les écoles du CÉF.

Atteinte



Spectacle de musique à CÉFOU



*Cours d'alimentation
École de Bellegarde*



*Cours de Plein air,
École Valois*



*Équipe de
l'École secondaire Collège Mathieu
à l'Omnium de volleyball*



*Menuiserie,
École Père Mercure*

*Les élèves des écoles francasquoises de la province
tissent des amitiés dans le cadre de CÉFOU.*



*Projet d'arts plastiques,
École de Bellegarde*



Transitions en douceur

OBJECTIF :

Améliorer de 10 % le taux de fidélisation des élèves de la 7^e à la 9^e année dans les écoles du CÉF avant septembre 2014.

Élèves de la 8^e année à l'École canadienne-française, Pavillon Gustave-Dubois.

CIBLES

Avant la fin de l'année scolaire 2010-2011, le CÉF aura développé et utilisé des outils de dépistage mesurant les intentions de fidélisation des élèves entre la 6^e et la 8^e année dans une perspective de prévention.

À la fin de l'année scolaire 2014-2015, les élèves de la 9^e à la 12^e année du CÉF auront accès à des cours dans cinq nouveaux domaines d'Arts pratiques et appliqués.

STATUT DES CIBLES

En voie d'être atteinte

En voie d'être atteinte



Les élèves de la maternelle à la 3^e année de l'école Notre-Dame-des-Vertus font de la bannock.

Égalité des chances

OBJECTIF :

Avant la fin de l'année scolaire 2014-2015, infuser l'enseignement des traités dans toutes les écoles du CÉF.

CIBLES

Durant l'année scolaire 2010-2011, former le personnel enseignant et le personnel de soutien d'une école du CÉF sur l'enseignement des scénarios d'apprentissage figurant dans les troussees sur l'enseignement des traités.

Durant l'année scolaire 2010-2011, faire la mise à l'essai de l'enseignement des scénarios pédagogiques figurant dans les troussees sur l'enseignement des traités dans l'école pilote.

Durant l'année scolaire 2010-2011, former deux équipes de 5 formateurs qui auront le mandat de former tous les enseignants et enseignantes du CÉF durant le congrès du CÉF en août 2011.

STATUT DES CIBLES

Atteinte

Atteinte

En voie d'être atteinte



Ouverture de l'école fransaskaise de Lloydminster



Construction des espaces pour le secondaire, École Valois

Installation et réaménagement des portatives à l'école Boréale



Remise des prix, Gala de la célébration des finissants du CÉF



*Nouvelles installations pour le secondaire,
École Valois*

Gestion : Espaces scolaires

OBJECTIF :

D'ici juin 2015, assurer des espaces d'apprentissage qui répondent aux besoins des élèves du CÉF.

CIBLE

Établir un plan de cinq ans des espaces d'apprentissage et un plan de dix ans des espaces visant une pleine programmation.

STATUT DE LA CIBLE

En voie d'être atteinte



*Gala de la célébration
des finissants du CÉF*

Gestion : Communications

OBJECTIF :

Augmenter le nombre d'élèves au CÉF de 9 % d'ici juin 2015.

CIBLE

Établir des approches de communication et de marketing ciblées sur les besoins de la clientèle de deux régions scolaires du CÉF; développer un plan de communication d'ici juin 2011.

STATUT DE LA CIBLE

En voie d'être atteinte

Gestion : Pérennité du système

OBJECTIF :

Assurer la pérennité du système.

CIBLE

Établir un plan de relève pour l'ensemble du personnel du CÉF pour les trois prochaines années.

STATUT DES CIBLES

En voie d'être atteinte

Gestion : Financement

OBJECTIF :

Assurer le financement nécessaire pour répondre aux besoins de développement des élèves en fonction du triple mandat du CÉF.

CIBLE

À la fin de l'année 2012-2013, le CÉF aura une formule de financement garantie par le ministère afin de répondre à ses besoins.

STATUT DES CIBLES

En voie d'être atteinte



École St-Isidore

www.cefsk.ca



SIÈGE SOCIAL

Adresse de correspondance:
C.P. 602
Regina (SK) S4P 3A3

Adresse de l'édifice :
2440, rue Broad
Regina (SK)
Tél. : 1 877 273-6661
ou (306) 757-7541

BUREAU RÉGIONAL

2320, avenue Louise, 2^e étage
Saskatoon (SK) S7J 3M7
Tél. : 1 877 273-6662
ou (306) 653-8490

BUREAU DES ARCHIVES

C.P. 157
Bellevue (SK) SoK 3Y0
Tél. : 1 866 273-7390
ou (306) 423-5530

www.cefsk.ca

ÉCOLE BEAU SOLEIL

C.P. 515, Gravelbourg (SK) SoH
1X0
Tél. : (306) 648-3112
ecolebeausoleil.ca

ÉCOLE BORÉALE

C.P. 576, Ponteix (SK) SoN 1Z0
Tél. : (306) 625-3345
ecoleboreale.ca

ÉCOLE CANADIENNE-FRANÇAISE

Pavillon élémentaire
1407, avenue Albert
Saskatoon (SK) S7H 5R8
Tél. : (306) 653-8498

Pavillon Gustave-Dubois
2320, avenue Louise
Saskatoon (SK) S7J 3M7
Tél. : (306) 955-3983

ecolecf.ca

ÉCOLE DE BELLEGARDE

C.P. 69
Bellegarde (SK) SoC oJo
Tél. : (306) 452-6135
ecoledebellegarde.ca

ÉCOLE FRANSASKOISE DE LLOYDMINSTER

4802, 50^e Avenue
Lloydminster (AB) T9V oW5
Tél. : (306) 820-1500
ecolelloyd.ca

ÉCOLE DUCHARME

340, rue Ominica Ouest
Moose Jaw (SK) S6H 1X5
Tél. : (306) 691-0068
ecoleducharme.ca

ÉCOLE MONSEIGNEUR DE LAVAL

Pavillon élémentaire
1601, croissant Cowan
Regina (SK) S4S 4C4
Tél. : (306) 584-7558

Pavillon secondaire
1440, 9^e avenue Nord
Regina (SK) S4R 8B1
Tél. : (306) 775-1970

ecolemgrlaval.ca

ÉCOLE NOTRE-DAME-DES-VERTUS

C.P. 248
Zenon Park (SK) SoE 1Wo
Tél. : (306) 767-2209
ecolendv.ca

ÉCOLE PÈRE MERCURE

1881, 99^e Rue
North Battleford (SK) S9A oR9
Tél. : (306) 445-2490
ecolepm.ca

ÉCOLE PROVIDENCE

C.P. 289
Vonda (SK) SoK 4No
Tél. : (306) 258-2181
ecoleprovidence.ca

ÉCOLE SECONDAIRE COLLÈGE MATHIEU

C.P. 690
Gravelbourg (SK) SoH 1X0
Tél. : (306) 648-3105
escm.ca

ÉCOLE ST-ISIDORE

C.P. 159
Bellevue (SK) SoK 3Y0
Tél. : (306) 423-5354
ecolestisidore.ca

ÉCOLE VALOIS

449, 10^e Rue Est
Prince Albert (SK) S6V oZ5
Tél. : (306) 763-0230
ecolevalois.ca